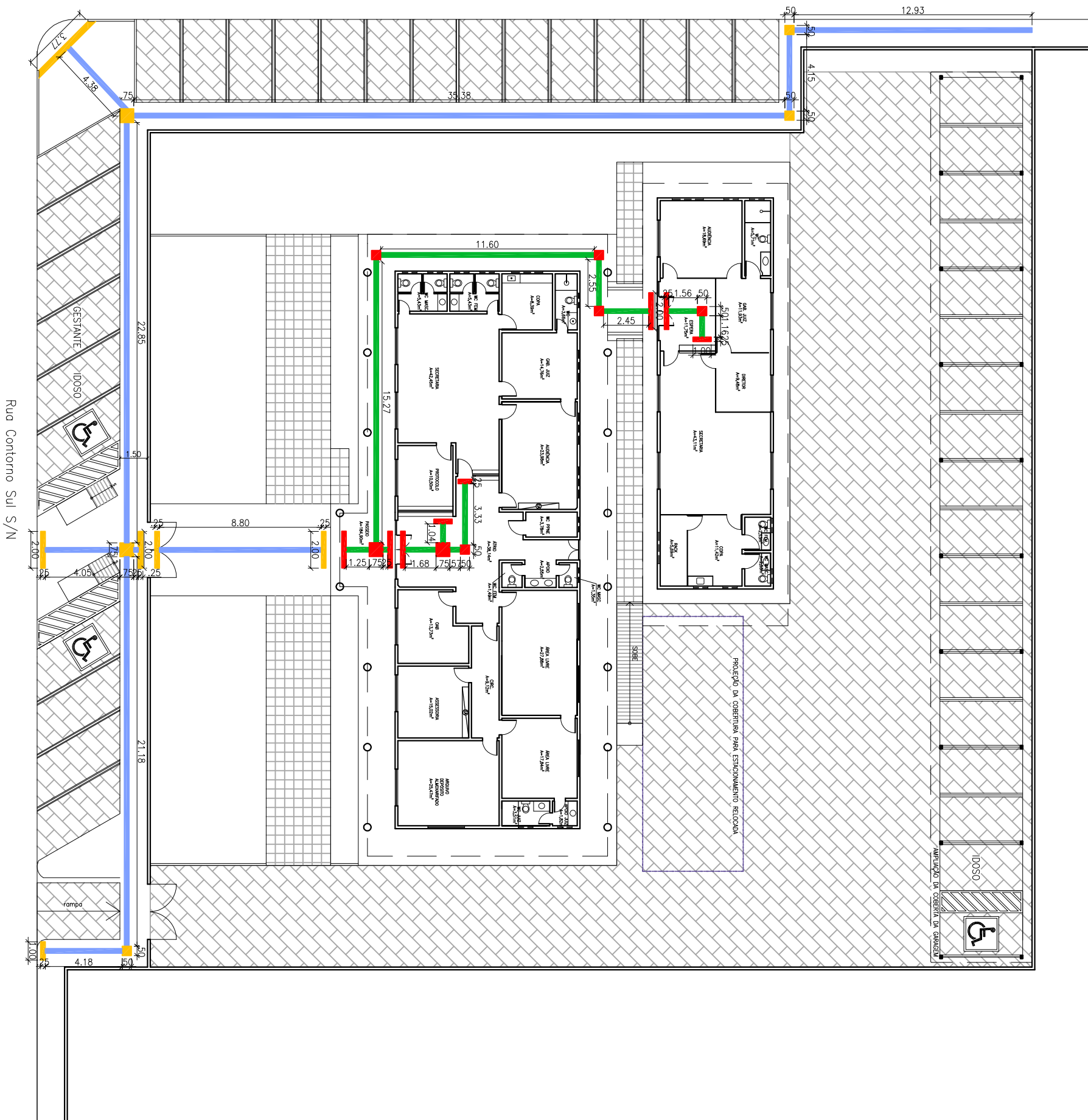


INDICAÇÃO DE CALHA DRENANTE

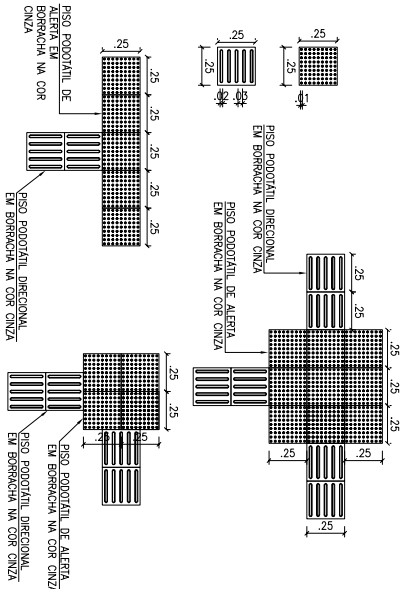


PLANTA BAIXA
ESCALA 1:250

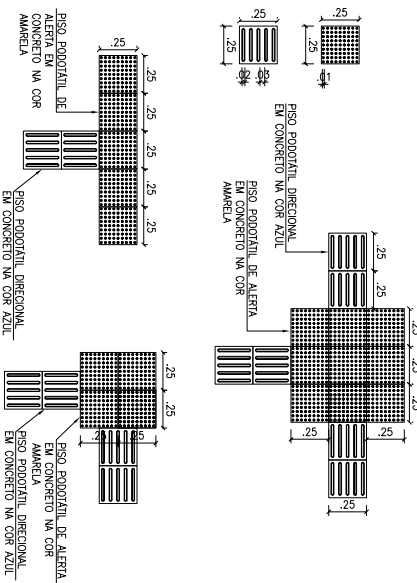
DETALHE PISO TÁTIL

ESCALA 1:50

- LEGENDA:
- PISO INTERNO
 - PISO TÁTIL DIRECIONAL EM BORRACHA NA COR CINZA
 - PISO TÁTIL DE ALERTA EM BORRACHA NA COR CINZA



- PISO EXTERNO
- PISO TÁTIL DIRECIONAL EM CONCRETO NA COR AZUL
 - PISO TÁTIL DE ALERTA EM CONCRETO NA COR AMARELA



PODER JUDICIÁRIO
JUSTIÇA DO TRABALHO
TRT 7ª REGIÃO
ENGENHARIA

SERVIÇO
VARA DE CAUCAIA
ASSUNTO
PISO TÁTIL

DATA
DEZ/2015
ESCALA
INDICADA